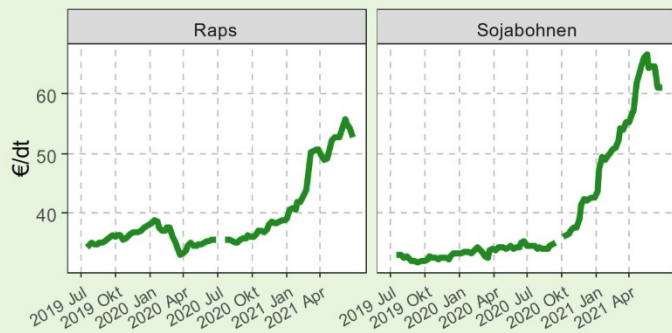
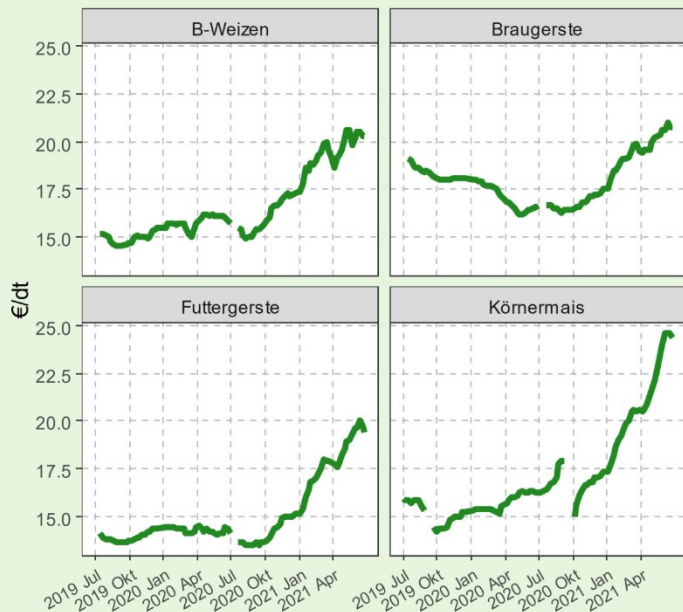


GETREIDE/ÖLSAATEN



€/dt	2021 KW24	2021 KW25	2021 KW26	W/W % Diff	2020 KW26	J/J % Diff
B-Weizen	20,5	20,3	20,3	+0.0%	15,9	+27.7%
Braugerste	21,0	20,8	20,8	+0.0%	16,6	+25.3%
Futtergerste	20,0	19,7	19,4	-1.5%	14,3	+35.7%
Körnermais	24,6	24,6	24,4	-0.8%	16,2	+50.6%
Raps	55,0	54,3	52,8	-2.8%	35,7	+47.9%
Sojabohnen	60,9	60,9	60,9	+0.0%	35,4	+72.0%

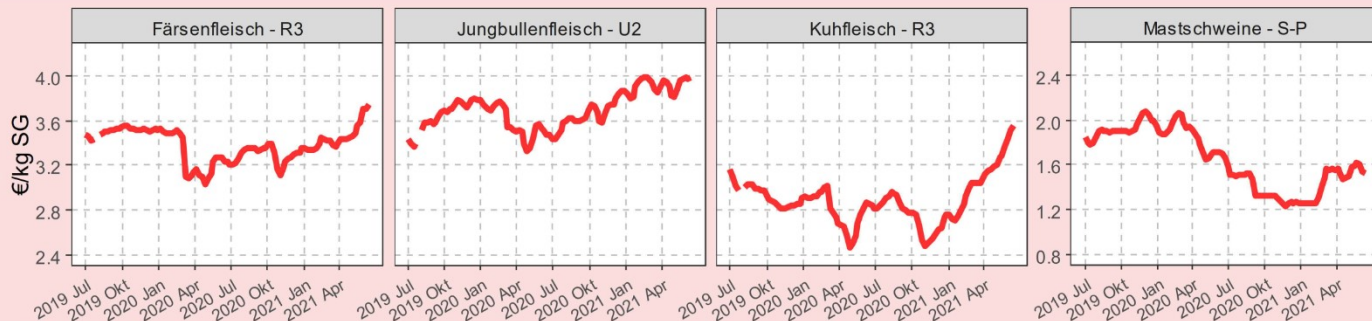


Aktuelles Marktgeschehen – Getreide und Ölsaaten:

Starke Preisschwankungen an den Börsen in Chicago und Paris zeigen die Situation eines klassischen Wettermarkts bei einer global knappen Versorgungslage und weiterhin unsicheren Produktionsaussichten. In Bayern sind die gemeldeten Erzeugerpreise nur nominell zu verstehen, gehandelt wird in sehnlicher Erwartung eines baldigen Erntebeginns nur noch sehr wenig. Die Ertragserwartungen für Bayern sind insgesamt weiter gut; lokal haben die Unwetter der letzten Tage jedoch teils schwere Schäden verursacht.

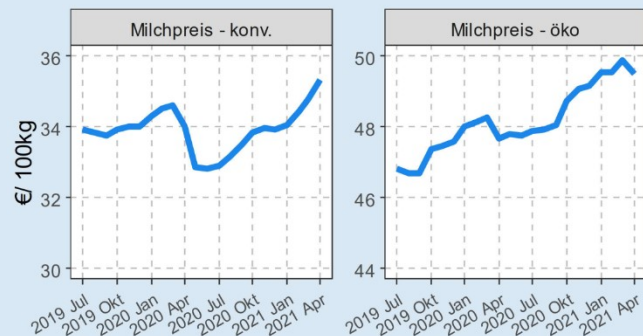
Dr. Magnus Kellermann – IEM 7

FLEISCH



€/kg SG	2021 KW23	2021 KW24	2021 KW25	W/W % Diff	2020 KW25	J/J % Diff
Färsenfleisch - R3	3,70	3,71	3,75	+1.1%	3,28	+14.3%
Jungbullenfleisch - U2	3,99	3,98	3,99	+0.2%	3,52	+13.3%
Kuhfleisch - R3	3,43	3,52	3,56	+1.1%	2,87	+24.0%
Mastschweine - S-P	1,60	1,54	1,53	-0.6%	1,71	-10.5%

MILCH



€/100 kg	2021 Feb	2021 Mrz	2021 Apr	M/M % Diff	2020 Apr	J/J % Diff
Milchpreis - konv.	34,44	34,77	35,33	+1.6%	34,02	+3.8%
Milchpreis - öko	49,54	49,86	49,47	-0.8%	47,66	+3.8%